

# СОДЕРЖАНИЕ

История стиля	2
Loft в лицах	4
Гид по стилю	10
Коллекции loft	16
Инструкция по укладке камня	48
Сопутствующие материалы	50



**СТИЛЬ LOFT ПРЕДСТАВЛЯЕТ СОБОЙ НАПРАВЛЕНИЕ В ДИЗАЙНЕ ИНТЕРЬЕРА, КОТОРОЕ ВЫРАЖАЕТ СТРЕМЛЕНИЕ К СВОБОДЕ, ПРОСТРАНСТВУ И ОТСУТСТВИЮ ЛИШНИХ ДЕТАЛЕЙ.**

Апартаменты, квартиры, офисы, студии, арт-площадки и интерьеры загородных домов всё чаще оформляют в лофтовом стиле. Чем обусловлена популярность данного направления? Лофт стал трендом современности, ему присущи нотки минимализма и индустриального шика. Большие пространства с оголёнными бетонными и кирпичными стенами привлекают творческих натур своей индивидуальностью и свободой для самовыражения. Основные материалы, задействованные при создании лофтовых помещений, – кирпич, дерево, металл и бетон. Контрастные детали в виде алюминиевых плафонов и постеров дополняют картину урбанистического дизайна. Обилие естественного света и разные сценарии искусственного освещения – станут финальными штрихами проекта. Лофт – это смелость и неординарность, подходящая людям с сильным характером и нетривиальным мышлением.

# ИСТОРИЯ СТИЛД



Loft зарождается в 40-е годы 20 века в Америке. На фоне повышения цены на землю, начинается массовый переезд фабрик за город, а освободившиеся здания становятся доступным жильём.

Большие по территории кирпичные помещения, наполненные светом, превращаются в жилые пространства для людей с ограниченными финансовыми возможностями. Как правило, жить им приходилось в стенах из необработанного кирпича, с торчащими трубами и бетонными перекрытиями. Нетипичные по дизайну помещения завоевали большой интерес со стороны творческих личностей. Бывшие фабрики стали переоборудоваться под выставочные пространства и мастерские.

Вскоре цена на пребывание в популярных авангардных помещениях возросла и стала недоступной для среднего класса. Их место заняли более обеспеченные люди, готовые платить большие деньги за стильное жилье в историческом центре Нью-Йорка. Таким образом, заброшенные фабрики стали престижными апартаментами, а стиль лофт популярным направлением в дизайне интерьера.

# LOFT

# В ЛИЦАХ

**В 60-е годы 20 века известным поклонником стиля лофт был основоположник поп-арта Энди Уорхол.**

Его квартира «Фабрика» на Манхэттене была местом притяжения творческой молодежи, здесь Уорхол работал над художественными проектами вместе со своими учениками.

Окрашенные в белый цвет кирпичные стены позволили художнику добиться гармоничного пространства, не теряя элементы дизайнерского авангарда. Свобода творчества и самовыражения стали девизом «Фабрики» Энди Уорхола.

Loft в лицах



# ЭНДЖИ УОРХОТ





**Американская актриса Вупи Голдберг обустроила свое жилье площадью в 3600 м<sup>2</sup> в стиле лофт.**

В ее исполнении лофт-интерьер обрел мягкость и многообразие фактур, сохранив при этом знаковые элементы грубого стиля фабрик. Отсутствие перегородок, обилие света и воздуха создают образ уютного загородного дома среди шумного города.

Железные каркасы на потолке, деревянная мебель и кирпичные стены поддерживают общий стиль лофт в квартире Голдберг.



# ВУЛН ГОУДЕР





**У звезды фильмов «Человек-Паук» и «Меланхолия» Кирстен Данст интерьер квартиры также выполнен в этом популярном стиле.** Облицованные кирпичом стены, кожаные кресла, ковкая мебель и мраморная столешница на кухне создают антураж американского стиля со всей его строгостью и утонченностью.

Большие арочные окна, декорированные металлическими рамами, открывают живописный вид на Гудзон.

Сочетание кирпича, деревянных деталей и металлических каркасов в отделке, в комбинации с мягкой классической мебелью из ткани и кожи, напоминает романы Ф.С. Фицджеральда, где описываются яркие вечеринки американской богемы, сопровождаемые джазовыми мелодиями.

L o f t  
в  
л  
и  
ц  
а  
х



# КИРСТЕН ДАНСТ



ДЛЯ ТОГО, ЧТОБЫ ВОССОЗДАТЬ В СВОЕМ ПРОСТРАНСТВЕ СТИЛЬ ЛОФТ, СЛЕДУЕТ ПРИДЕРЖИВАТЬСЯ НЕКОТОРЫХ ПРАВИЛ

# ГИДД ПО СТИЛЮ

» Организуйте пространство с минимальным количеством перегородок, дайте интерьеру «воздуха» (планировка-студия идеально подойдет для лофт-интерьера).



white hills



» Продумайте разные сценарии освещения, которые подчеркнут общий стиль и отдельные детали помещения.

Loft в интерьере



» Играйте с фактурами. Шероховатый камень и бетон, неокрашенное дерево и железные балки на потолке – будут кстати

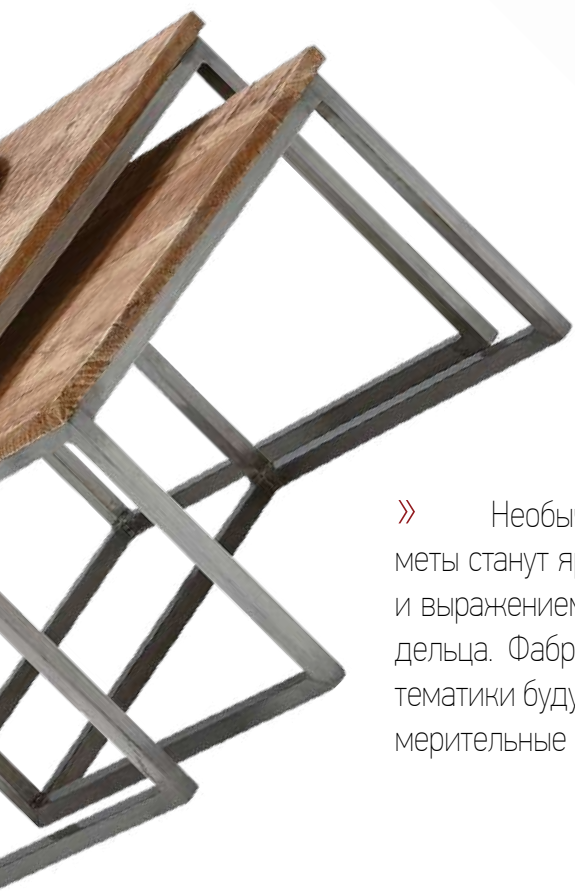
» ОТДАВАЙТЕ ПРЕДПОЧТЕНИЕ  
ПРОСТЫМ И НАТУРАЛЬНЫМ  
МАТЕРИАЛАМ

КИРПИЧ  
КАМЕНЬ  
БЕТОН  
ДЕРЕВО  
МЕТАЛЛ

Loft материалы

» Подберите подходящую мебель, передающую атмосферу в выбранном стиле. Это могут быть деревянные стеллажи, барные стойки, стулья и столы на железных каркасах, кухонная столешница из массива, дизайнерские пуфы, кожаные диваны и кресла.

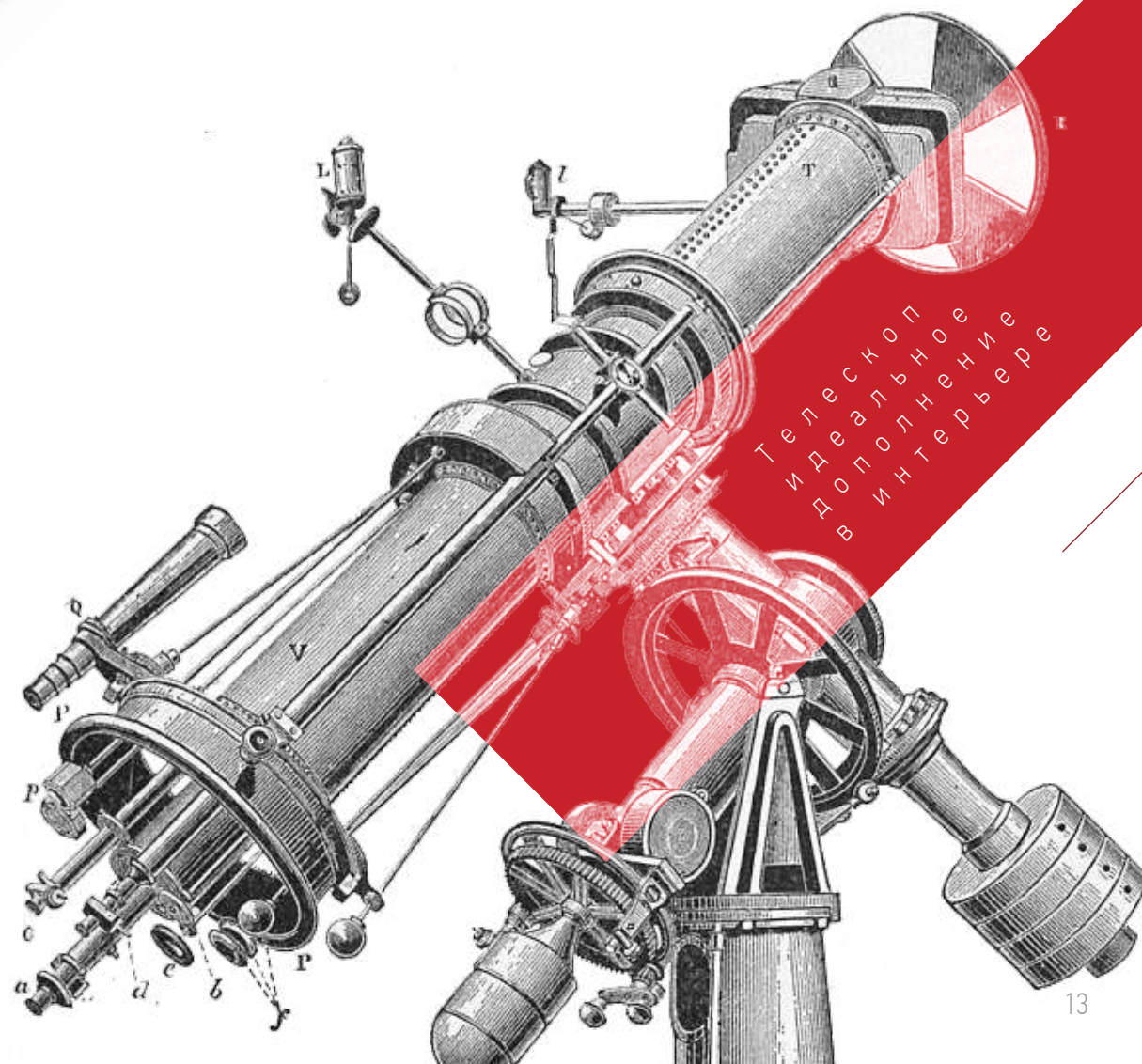




» Необычные дизайнерские предметы станут ярким акцентом интерьера и выражением индивидуальности владельца. Фабричная и индустриальная тематики будут кстати (шестеренки, измерительные материалы).



» Цветочные кашпо, выполненные в простых геометрических формах (шар, куб) будут привлекать взгляд.



Телескоп  
идеальное  
в дополнение  
в интерьере



» Для тех, кто готов создавать смелые интерьеры, дизайнеры предлагают использовать крупногабаритные детали. Особенно этот совет подходит тем, кто создает интерьер для общественного пространства (кафе, офис, выставочное помещение).

Ярким акцентом может быть мотоцикл или автомобильные покрышки. Такие объекты следует использовать с осторожностью, чтобы не перегрузить интерьер, а лишь дополнить атмосферу лофт.



**ПРАВИЛЬНО ПОДОБРАННЫЙ КИРПИЧ –  
ЗАЛОГ УСПЕХА ПРОЕКТА В СТИЛЕ ЛОФТ**



**ВОПЛОЩЕНИЕ РЕМОНТА В СТИЛЕ ЛОФТ НЕ ОЗНАЧАЕТ, ЧТО ПРИДЕТСЯ ТРАТИТЬ БОЛЬШИЕ СУММЫ ДЛЯ ДОСТИЖЕНИЯ МАКСИМАЛЬНО КАЧЕСТВЕННОГО РЕЗУЛЬТАТА.**

**Н**апротив, правильно подобранный декоративный камень позволит качественно и за разумную цену создать нужную атмосферу, не уступая дорогим аналогам. Современные технологии по производству декоративного камня делают доступным стиль лофт в интерьерах жилых и нежилых помещений. Стены, облицованные качественным декоративным камнем, отличаются долговечностью и износостойкостью, благодаря наличию в составе натуральных материалов (цемент, песок) и специальных компонентов для придания повышенной прочности.

Такой материал способен достойно противостоять внешнему воздействию, как в интерьере, так и в экстерьере, что позволяет наслаждаться результатом на протяжении многих лет.

# LOFT

КОЛЛЕКЦИИ

**КОЛЛЕКЦИИ LOFT  
ОТ КОМПАНИИ  
WHITE HILLS -  
ЭТО ДИЗАЙН,  
ВДОХНОВЛЕННЫЙ  
ИСТОРИЕЙ**







**Н**ачиная воплощать дизайнерскую идею в жизнь, следует правильно выбрать материалы и производителя. В стиле лофт, так или иначе, главную роль играет кирпич, напоминающий стены фабрики.

Кирпичная кладка выступает акцентной частью дизайна, и поэтому следует внимательно относиться к её исполнению.

Компания WHITE HILLS уже более 15 лет создаёт материалы, которые смогут подчеркнуть индивидуальный стиль интерьера и наполнить его лофт-атмосферой.

Продукция WHITE HILLS отличается высокой чёткостью фактуры и точной имитацией натурального камня с использованием новейших производственных технологий.

ЖК "Тушино 2018"



# КИРПИЧИ РУЧНОЙ ФОРМОВКИ

Это серия кирпичей, которые исторически воссоздают старинные кладки ручной работы.


## БЕРН БРИК

Город Берн - столица Швейцарии и средневековой архитектуры. Старый город Берн - это широкие улицы с мощеными тротуарами, устремленными вверх сводами крыш и готическими шпилями.

Декоративный камень Берн Брик - это кирпич ручной формовки с эффектом состаренной фактуры. Трещины, сколы и несимметричная геометрия добавляют декоративному кирпичу Берн Брик натуральности и истории.




397-80



398-90



399-10



395-00




395-80



## ТОРН БРИК

История города Торн в Голландии восходит к концу X века. Белая деревенька Торн когда-то была крошечным княжеством, а теперь это историческое место с булыжными мостовыми, великолепной церковью аббатства и характерными домами, отделанными кирпичом.

Фактура камня из коллекции Торн Брик напоминает старинные домики Торна, с фактурными фасадами. Шероховатая структура камня Торн Брик словно тронута временем и палящим голландским солнцем.



326-40



326-10




326-20



326-60




326-80



327-50



327-80



329-40

СМОТРИ  
ВИДЕО




## ТИРОЛЬ БРИК

На западе Австрии, где горная природа дышит спокойствием и свежестью, а деревья и цветы словно написаны на холсте Густава Климта, расположился регион Тироль. Сказочные постройки, облицованные камнем и обвитые пышными растениями, создают ощущение уюта.

Коллекция Тироль Брик создана в состаренном дизайне, напоминающем кирпич древнего австрийского зодчества.



391-50



391-70



392-70



393-90



394-60

ТИРОЛЬ БРИК  
391-70



СМОТРИ  
ВИДЕО



## ЛИНЦ БРИК

Австрийский город Линц был основан римлянами на месте древнего кельтского поселения Лентос в качестве оборонительного пункта на северной границе империи.

Сейчас это исторический центр с множеством достопримечательностей и памятников архитектуры.


Коллекция «Линц Брик» представляет собой старый кирпич с ярко выраженной фактурой. Каждый элемент прокрашивается вручную, а кладка имеет естественный вид состаренного кирпича с эффектом подпалин или следов штукатурки. Изделия по своей форме и внешнему виду воссоздают камень ручной формовки, изготавливаемый по старинной технологии местных мастеров.




367-80



366-10



366-60



369-40



КРЕСЛО MARYAM -  
SAMMETSSTOL CARPUCCINO BRUN



# СОСТАРЕННЫЕ КИРПИЧИ С ГРУБОЙ ЯРКО ВЫРАЖЕННОЙ ФАКТУРОЙ

Лицевая поверхность имеет ярко выраженные сколы и шероховатости, свойственные состаренным от времени кирпичным кладкам.


## ЛОНДОН БРИК

Англичане знают толк в архитектуре, к ним можно прислушиваться и присматриваться. Постройки Лондона в неповторимом английском стиле узнают повсюду, они наполнены духом Великобритании и литературы Артура Конан Дойля.


Коллекция Лондон Брик воссоздаёт образ традиционного английского кирпича и идеально подходит для строительства коттеджей и домов в одноименном стиле, а также является оптимальным решением для оформления интерьеров в стиле лофт.




300-00




300-40




300-50




302-60




301-50



301-70



300-60



302-70




СМОТРИ  
ВИДЕО






ЛОНДОН БРИК  
303-90




300-70



300-80




301-40




303-70




304-10




304-60



304-70



304-80




303-90

## БРЕМЕН БРИК

В немецкой культуре испокон веков высоко ценилось качество. Дома, построенные по немецким технологиям, веками выдерживали натиск времени и стихий. В городе Бремен на северо-западе Германии сохранились памятники Всемирного наследия ЮНЕСКО, созданные в традиционном немецком стиле.


Дизайн элементов коллекции Бремен Брик воплощен в духе старины. Фактура имеет неровности и выпуклости, что увеличивает визуальное сходство изделия с историческими образцами грубого кирпича.



309-10




305-00




305-10




305-20




305-30




305-40



305-50



305-60




305-70









306-40




306-50




306-70



307-40




307-80



308-40



308-80



308-90



309-60



БРЕМЕН БРИК 305-20

СМОТРИ  
ВИДЕО



## БРЮГГЕ БРИК

Коллекция Брюгге Брик продолжает традиции бельгийской архитектуры. В городе Брюгге, на берегу водоемов, долгие годы стоят каменные дома, противостоящие натиску водной стихии и ветра.

Облицовочный камень из этой коллекции выполнен в технике состаривания, с неровными краями, словно само время внесло коррективы в каменную облицовку. Фактурное на ощупь покрытие прекрасно впишется в дизайн помещения в стиле лофт.




315-00




315-10




315-20




315-30




315-50




315-70




316-40




316-50



НАСТЕННОЕ  
LIQUIDIZER  
БРА  
LOFT  
1906W




316-70




318-80



319-40



318-90



319-10



319-60



СМОТРИ  
ВИДЕО

# СОСТАРЕННЫЕ КИРПИЧИ С УМЕРЕННО ВЫРАЖЕННОЙ ФАКТУРОЙ

Серия представляет кирпичи, обладающие природными неровностями и сколами.

## АЛТЕН БРИК

Королевство Нидерланды при одном упоминании предстает перед нами в роскоши тюльпанов и узких улочек из светлого камня. Город Алтен на юго-востоке Голландии является предметом культурного восхищения, Европой, выраженной в камне.

Коллекция Алтен Брик состоит из элементов колотого кирпича, подходящего для оформления интерьера в стиле лофт и в средиземноморском стиле.



310-00



310-10




310-20




310-30



310-40



310-40



311-40




312-10




313-80

АЛТЕН БРИК 310-10



СМОТРИ  
ВИДЕО



КАЛЪЯН VZ  
VZ FULL METAL

## КЁЛЬН БРИК

В немецком городе Кёльн архитектура представляет собой каменные пестрые постройки, больше похожие на домики из сказок. Музей Шнютген внешне напоминает раздутый шарик с округлыми стенами, а облицовочные камни – разноцветную мозаику.

Коллекция Кёльн Брик обладает природными неровностями и выраженной фактурой, а кирпичики разного оттенка внесут яркости в интерьер лофт-пространства.



320-00




320-10




320-20




320-30




320-50



320-70



321-40




321-50







СМОТРИ  
ВИДЕО



323-40



323-90



324-40



324-60

СВЕТИЛЬНИК ИЗ  
МОТОЦИКЛЕТНОЙ ФАРЫ



## ОСТИЯ БРИК

Древнеримская архитектура является одним из знаковых направлений мирового искусства. Построенные в порту Остия торговые лавки и жилые помещения были окутаны морским воздухом с побережья главного порта Рима.

Коллекция Остия Брик имеет классическую форму, фактуру древнего камня и традиционные для римской застройки цвета, которые гармонично обыграют дизайнерские решения в стиле лофт.




380-00




380-10




380-40



380-50




383-40



381-70




384-60




382-80

ОСТИЯ БРИК 380-70






380-60 /




380-70 /



381-40 /



384-10 /



384-90 /




## БЕРГАМО БРИК

Город Бергамо в итальянской Ломбардии веет солнечным теплом и южным колоритом. Итальянский климат подчеркивает красоту камня в лучах палящего солнца, а влажный климат оттачивает кирпичики, делая их непохожими на архитектуру других европейских городов.

Теплые оттенки камня коллекции Бергамо Брик добавят в интерьер солнечного настроения.

Своей фактурой изделия напоминают облицовочный кирпич, широко применяющийся при строительстве итальянских особняков.




370-00




370-80




370-40




370-70



371-40



371-50



373-70

СЛАБ ДЛЯ ПРОИЗВОДСТВА  
МЕБЕЛИ В СТИЛЕ ЛОФТ



## РЕЙН БРИК

Рейн – крупная река в Европе, протекающая по территории 6 государств: Швейцарии, Лихтенштейна, Австрии, Германии, Франции и Нидерландов. Долина реки представляет собой разнообразный ландшафт, как с альпийскими пейзажами, так и каменистыми порогами.

Коллекция камня Рейн Брик – это новые цветовые решения для дизайна интерьера в современном стиле и облицовки фасада по последним тенденциям архитектуры.

Фактура декоративного камня из новой коллекции выполнена под старину, края кирпичей имеют неоднородную форму, а на поверхности видны выщербленные детали и неровности.



348-90



345-00




345-80



349-10



347-90



347-90 + 347-91



СМОТРИ  
ВИДЕО




## ДЕРРИ БРИК SPECIAL EDITION


Коллекция тонкого декоративного кирпича Дерри Брик названа в честь небольшого американского городка, получившего свое название от ирландцев.

В переводе с ирландского языка слово "Дерри" означает "дубовый лес". От первоисточника коллекция позаимствовала высокую прочность, несмотря на небольшой вес изделий.


Дерри Брик внешне копирует аккуратную кирпичную кладку, поверхность которой имеет мельчайшие трещины и выемки природного воздействия. Такая коллекция подходит для облицовки стен в интерьере. Благодаря небольшой толщине плитки (9-10 мм) кирпич визуально не уменьшает пространство.




**385-00**




**385-10**




**385-50**




**385-70**




**386-40**



**386-50**



**388-40**



**388-90**



**389-40**



**389-60**




## ЙОРК БРИК SPECIAL EDITION

Город Йорк в Великобритании поражает своим архитектурным наполнением. Готические соборы, старинные домики и изысканные современные постройки составляют гармоничный ансамбль йоркской архитектуры. Ярким акцентом зодчества в городе Йорк являются дома с традиционной кирпичной кладкой.


Декоративный камень из коллекции Йорк Брик обладает выветренной структурой с эффектом возрожденной старины.



**335-00**




**335-10**




**335-70**




**335-80**




**336-50**



**338-40**



**338-90**



# КОЛЛЕКЦИИ ПОД КЛИНКЕРНЫЙ КИРПИЧ

Элементы имеют гладкую поверхность и более аккуратную прямоугольную форму. Такая серия внешне воссоздает клинкерную продукцию.



СМОТРИ  
ВИДЕО

## ТЕРАМО БРИК

Итальянский регион Абруццо (город Терамо) наполнен каменными постройками, характерными для архитектуры Средних веков. Крупные каменные элементы, объемный шифер и округлые формы зданий создают ощущение гармонии в городе.


Образцы классической кирпичной кладки «Терамо брик» представлены в различных колористиках от светло-песочного до графитового




350-40



350-80




351-40




352-10







352-40



353-40



353-70



353-80

ТЕРАМО БРИК 350-80





СМОТРИ  
ВИДЕО



ТЕРАМО БРИК ІІ 364-90 (СПЕЦЦВЕТ)



## ТЕРАМО БРИК II

Коллекция Терамо Брик II повторяет традиции средневековой Италии, имитируя прессованный кирпич с естественными трещинами и эффектом монолитной кладки.

Архитектура восточного побережья Италии удивляет многообразием форм с использованием кирпича, а материалы из коллекции Терамо Брик II помогут воссоздать колорит южного региона у себя дома.



360-10



360-40




361-10



363-80



364-40



364-70



362-10




## ЭРДИНГ БРИК

Коллекция Эрдинг Брик названа в честь города Эрдинга, расположенного в Германии, в округе Верхняя Бавария. Архитектура немецкого города как и во всей Европе, наполнена средневековой культурой и колоритными нарядными домиками.

Декоративный кирпич Эрдинг Брик напоминает клинкер, а палитра естественных оттенков поддерживает эффект натуральной кирпичной кладки.

Поверхность плитки покрыта сколами и осязательными выступами, словно возникшими под воздействием климата. Коллекция Эрдинг Брик займет почетное место на фасаде или в интерьере и подчеркнет индивидуальность вашего пространства.



675-70



675-00



679-10



677-80



679-60



675-10



СМОТРИ  
ВИДЕО



## СИТИ БРИК

Общие особенности архитектуры Европы заключаются в следующем: обилие камня, различные художественные решения и сочетание разнообразных геометрических форм.

Коллекция Сити Брик является собирательным образом каменных построек общеевропейской традиции Средних веков. При создании кирпичной стены в интерьере данная коллекция будет универсальным вариантом, способным выразить европейский дух.


СМОТРИ  
ВИДЕО




**375-00**




**375-10**



**375-60**



**375-70**




**376-40**




**378-40**



**378-70**



**379-10**



**379-40**



**378-90**



# РИГЕЛЬНЫЙ КИРПИЧ

Ригельный кирпич идеально подходит для оформления фасадов домов, а также для нестандартных подходов к современному интерьерному оформлению.

## РЕГЕН БРИК

Ригельная коллекция Реген Брик названа в честь города Реген в Баварии.


Это ригельный кирпич оригинальной удлиненной формы с монохромными оттенками, эффектом подпалин и равномерной фактурой.

Он особенно прекрасен на солнце, оттенки и полутона играют в лучах света, создавая эффект переливов и градиента.

Ригельный кирпич прекрасно смотрится на фасаде дома, а также в интерьере, например, при оформлении акцентных стен и каминов.



690-40



690-00



691-50



690-70

ПОДВЕСНОЙ СВЕТИЛЬНИК  
SERPENTINE SPIRAL PENDANT





694-10



693-70



694-80



691-40




693-80

## БРАН БРИК

Коллекция названа в честь румынского города Бран, знаменитого замком графа Дракулы. Ригельный кирпич подчеркнет характер вашего интерьера и придаст фасаду монументальность и изысканность.

Природная фактура поверхности как застывшая вулканическая лава обрамляет каждый кирпич, добавляя ему истории и уникальности.




698-70



695-00



695-40



695-70



699-60

**БРАН БРИК**



В Я З А Н Н Ы Й Т Р И К О Т А Ж Н Ы Й  
П У Ф Ш О R E



**698-60**



**696-40**



**698-80**



**699-10**



**699-80**



**698-90**




БРАЊ БРИЏ 699-80

СМОТРИ  
ВИДЕО



# 10 ШАГОВ

ПО УКЛАДКЕ КАМНЯ




СМОТРИ  
ВИДЕО

## ОТДЕЛОЧНЫЕ РАБОТЫ С ИСКУССТВЕННЫМ КАМ- НЕМ НЕ СЛИШКОМ ТРУДО- ЁМКИ.

Оборотная сторона у элементов плоская с небольшим рельефом, что облегчает процесс крепления на стену.

**Инструкция по укладке декоративного камня  
White Hills:**



### 1 ПОДГОТОВКА ОСНОВАНИЯ ДЛЯ УКЛАДКИ

Основание должно быть прочным, чистым, ровным, не подвергаться усадке или деформации и иметь хорошую адгезию к клеевому составу. Если монтаж ведется в условиях жаркой и сухой погоды, то рабочую поверхность и тыльную сторону камня следует увлажнить.



### 2 ВЫКЛАДКА КАМНЯ

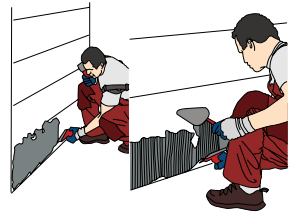
Перед началом монтажа извлеките из нескольких упаковок и выложите на ровной поверхности не менее 2 м<sup>2</sup> декоративного камня. Это позволит подобрать различные элементы по цвету, размеру, толщине и фактуре. Если на тыльной стороне камня есть цементное молочко — удалите его жесткой металлической щеткой.





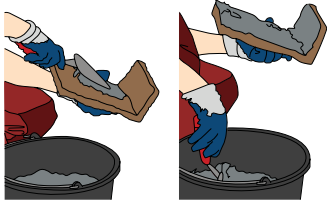
### 3 ПОДГОТОВКА КЛЕЕВОГО РАСТВОРА

Приготовьте клеевой раствор строго в соответствии с инструкцией производителя, указанной на упаковке.



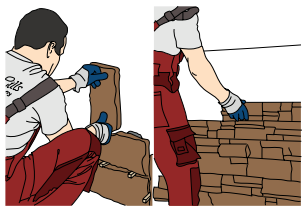
### 4 НАНЕСЕНИЕ КЛЕЯ НА СТЕНУ

Нанесите гладким шпателем клеевой раствор на подготовленную стену. Разровняйте клей зубчатым шпателем.



### 5 НАНЕСЕНИЕ КЛЕЯ НА ИЗДЕЛИЕ

Монтаж камня начинайте с угловых элементов. Нанесите клеевой раствор на тыльную поверхность камня, чтобы вся его площадь была равномерно покрыта клеем.



### 6 УКЛАДКА КАМНЯ НА СТЕНУ

Крепко прижмите камень к стене и слегка «подвигайте» из стороны в сторону, чтобы обеспечить наилучшее сцепление.

Для монтажа камня с расшивкой используйте фиксаторы шва.



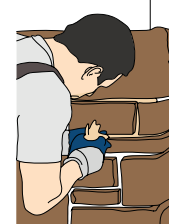
### 7 ОБРЕЗКА КАМНЯ

Камень хорошо поддается механической обработке и, при необходимости, его легко отрезать болгаркой, чтобы придать нужный размер.



### 8 ПОДГОТОВКА РАСТВОРА ДЛЯ РАСШИВКИ ШВОВ

После полного высыхания клеевого раствора вы можете приступить к расшивке швов. Приготовьте затирочный раствор строго в соответствии с инструкцией производителя, указанной на упаковке. Краситель желаемого оттенка добавьте в сухую смесь белой или серой затирки до добавления воды.



### 9 НАНЕСЕНИЕ ЗАТИРОЧНОГО РАСТВОРА

Заполните швы с помощью специального культика для затирки, медленно выдавливая затирочный раствор.



### 10 ОБРАБОТКА ЗАТИРОЧНЫХ ШВОВ

После того, как раствор немного затвердеет, разгладьте его с помощью шпателя или фигурной лопатки для расшивки. Для окончательного выравнивания и шлифовки швов необходимо обмести их щеткой средней жесткости.

**ДЛЯ УКЛАДКИ** ВАМ

**ПОНАДОБЯТСЯ**

СОПУТСТВУЮЩИЕ МАТЕРИАЛЫ



## ПРОФЕССИОНАЛЬНАЯ СЕРИЯ СТРОИТЕЛЬНЫХ СМЕСЕЙ ДЛЯ ПРОВЕДЕНИЯ НАРУЖНЫХ И ВНУТРЕННИХ ОБЛИЦОВОЧНЫХ РАБОТ.

Всесезонные монтажные клеи на цементной основе, затирочные цветные составы и гидрофобизаторы разработаны и созданы специалистами компании для надежного и качественного монтажа декоративного камня White Hills.

## ЧТО МОЖЕТ ПОНАДОБИТЬСЯ:

- Клей для декоративного камня
- Затирка для декоративного камня
- Краситель для затирки
- Стеклотканевая сетка
- Фиксаторы шва
- Пакетики для затирки
- Гидрофобизатор




КАТАЛОГ



# НАЧНИ СВОИ ЛОФТ

через годы  
будешь жалеть,  
что не начал  
**СЕГОДНЯ**



Loft с White Hills